



Produits pour particuliers

Valable à partir du 1er janvier 2022



TOPAZE
L'électricité composée

- de solaire local  
- d'hydraulique suisse 



AMBRE
L'électricité composée

- de solaire local  



OPALE
L'électricité composée













- d'hydraulique 

Les tarifs en un coup d'œil

Prix en centimes par kilowattheure (cts/kWh) / S'applique sur la totalité de votre consommation

Prix hors TVA

Prix TVA comprise

			Prix hors TVA	Prix TVA comprise
TOPAZE 	SELN SIMPLE		22,72	24,47
	SELN DOUBLE			
	Haut tarif		23,40	25,20
	Bas tarif		15,59	16,79
AMBRE 	SELN SIMPLE		30,54	32,89
	SELN DOUBLE			
	Haut tarif		31,22	33,62
	Bas tarif		23,41	25,21
OPALE 	SELN SIMPLE		22,29	24,00
	SELN DOUBLE			
	Haut tarif		22,97	24,73
	Bas tarif		15,16	16,32

Garantie d'origine solaire local en complément

AMBRE^{GO}






L'électricité composée de solaire local

Disponible par tranche de 100 kWh/an = CHF 8.50 (HT)

Votre électricité en détails

Energie

		SELN SIMPLE	SELN DOUBLE
 TOPAZE	Haut tarif	8,61	9,19
	Bas tarif		6,53
 AMBRE	Haut tarif	16,43	17,01
	Bas tarif		14,35
 OPALE	Haut tarif	8,18	8,76
	Bas tarif		6,10
Prix de base CHF	Hors TVA	2,00/mois	2,00/mois
	TVA comprise	2,15/mois	2,15/mois

Réseau

		BT ST	BT DT
Utilisation du réseau	Haut tarif	10,45	10,55
	Bas tarif		5,40
Swissgrid SA - Services systèmes		0,16	
RPC et protection des eaux et poissons ¹⁾		2,30	
PCP ²⁾		1,20	

Prix en centimes par kilowattheure (cts/kWh). Les prix sont mentionnés hors TVA.

Abonnement mensuel CHF	Hors TVA	8,00/mois	18,00/mois
	TVA comprise	8,62/mois	19,39/mois

Dispositions complémentaires

Vous trouverez des informations plus détaillées ainsi que les dispositions contraignantes dans les règlements, les conditions générales (CG), les ordonnances ainsi que les directives en vigueur sous : seln.laneuveville.ch

Prix d'utilisation du réseau

Les prix de l'utilisation du réseau comprennent le transport et la distribution de l'énergie.

Facturation

Trois acomptes et un décompte sont établis dans l'année. Choisissez le mode paiement qui vous ressemble sur notre site internet.

TAXES FÉDÉRALES ET COMMUNALES

Taxes fédérales

Les taxes fédérales contiennent la rétribution à prix coûtant du courant injecté (RPC) et la taxe pour la protection des eaux et des poissons. Retrouvez plus d'informations à ce sujet sur : www.bfe.admin.ch.

Taxes communales

Les prestations aux collectivités publiques (PCP) contiennent l'emolument pour l'usage du sol, les taxes pour l'éclairage public, les manifestations publiques et l'efficacité énergétique. Retrouvez la base légale sur seln.laneuveville.ch, en téléchargeant le «Règlement des taxes et redevances communales liées à la distribution de l'électricité».

¹⁾ Taxes fédérales

Rétribution de l'injection à prix coûtant (RPC)	2,20 cts/kwh
Taxe pour la protection des eaux et des poissons	0,10 cts/kwh

²⁾ Taxes communales

PCP - Emolument pour l'usage du sol	0,50 cts/kwh
PCP - Eclairage public	0,40 cts/kwh
PCP - Manifestations publiques	0,20 cts/kwh
PCP - Efficacité énergétique	0,10 cts/kwh

Produit de base

SELN SIMPLE

BT ST

La solution idéale pour les clients qui consomment peu d'électricité la nuit.

SELN DOUBLE

BT DT

La solution idéale pour les clients qui souhaitent un tarif de nuit avantageux.

Vous souhaitez en savoir plus ?



Service de l'Équipement
de la Neuveville (SELN)
Département des Finances, Place du
Marché 3, 2520 La Neuveville
032 752 10 10
facturation@neuveville.ch
seln.laneuveville.ch