



TOPAZE
L'électricité composée

- de solaire local  
- d'hydraulique suisse 



AMBRE
L'électricité composée

- de solaire local  















OPALE
L'électricité composée

- d'hydraulique 

Les tarifs en un coup d'œil

Prix en centimes par kilowattheure (cts/kWh) / S'applique sur la totalité de votre consommation

			Prix hors TVA	Prix TVA comprise
TOPAZE 	SELN SIMPLE		27,66	29,79
	SELN DOUBLE			
	Haut tarif		29,34	31,60
	Bas tarif		21,53	23,19
AMBRE 	SELN SIMPLE		33,64	36,23
	SELN DOUBLE			
	Haut tarif		35,32	38,04
	Bas tarif		27,51	29,63
OPALE 	SELN SIMPLE		27,36	29,47
	SELN DOUBLE			
	Haut tarif		29,04	31,28
	Bas tarif		21,23	22,86

Garantie d'origine solaire local en complément




AMBRE^{GO}



L'électricité composée de solaire local

Disponible par tranche de 100 kWh/an = CHF 6.50 (HT)

Votre électricité en détails

Energie		SELN SIMPLE	SELN DOUBLE
 TOPAZE	Haut tarif	13,25	14,83
	Bas tarif		12,17
 AMBRE	Haut tarif	19,23	20,81
	Bas tarif		18,15
 OPALE	Haut tarif	12,95	14,53
	Bas tarif		11,87
Prix de base CHF	Hors TVA	2,00/mois	2,00/mois
	TVA comprise	2,15/mois	2,15/mois

Réseau		BT ST	BT DT
Utilisation du réseau	Haut tarif		10,55
	Bas tarif	10,45	5,40

Swissgrid SA - Services systèmes	0,46
RPC et protection des eaux et poissons ¹⁾	2,30
PCP ²⁾	1,20

Prix en centimes par kilowattheure (cts/kWh). Les prix sont mentionnés hors TVA.

Abonnement mensuel CHF	Hors TVA	8,00/mois	18,00/mois
	TVA comprise	8,62/mois	19,39/mois

Dispositions complémentaires

Vous trouverez des informations plus détaillées ainsi que les dispositions contraignantes dans les règlements, les conditions générales (CG), les ordonnances ainsi que les directives en vigueur sous : seln.laneuveville.ch

Prix d'utilisation du réseau

Les prix de l'utilisation du réseau comprennent le transport et la distribution de l'énergie.

Facturation

Trois acomptes et un décompte sont établis dans l'année. Choisissez le mode paiement qui vous ressemble sur notre site internet.

TAXES FÉDÉRALES ET COMMUNALES

Taxes fédérales

Les taxes fédérales contiennent la rétribution à prix coûtant du courant injecté (RPC) et la taxe pour la protection des eaux et des poissons. Retrouvez plus d'informations à ce sujet sur : www.bfe.admin.ch.

Taxes communales

Les prestations aux collectivités publiques (PCP) contiennent l'emolument pour l'usage du sol, les taxes pour l'éclairage public, les manifestations publiques et l'efficacité énergétique. Retrouvez la base légale sur seln.laneuveville.ch, en téléchargeant le «Règlement des taxes et redevances communales liées à la distribution de l'électricité».

¹⁾ Taxes fédérales

Rétribution de l'injection à prix coûtant (RPC)	2,20 cts/kwh
Taxe pour la protection des eaux et des poissons	0,10 cts/kwh

²⁾ Taxes communales

PCP - Emolument pour l'usage du sol	0,50 cts/kwh
PCP - Eclairage public	0,40 cts/kwh
PCP - Manifestations publiques	0,20 cts/kwh
PCP - Efficacité énergétique	0,10 cts/kwh

Produit de base

SELN SIMPLE

BT ST

La solution idéale pour les clients qui consomment peu d'électricité la nuit.

SELN DOUBLE

BT DT

La solution idéale pour les clients qui souhaitent un tarif de nuit avantageux.

Vous souhaitez en savoir plus ?



Service de l'Équipement de la Neuveville (SELN)
Département des Finances, Place du Marché 3, 2520 La Neuveville
032 752 10 10
facturation@neuveville.ch
seln.laneuveville.ch